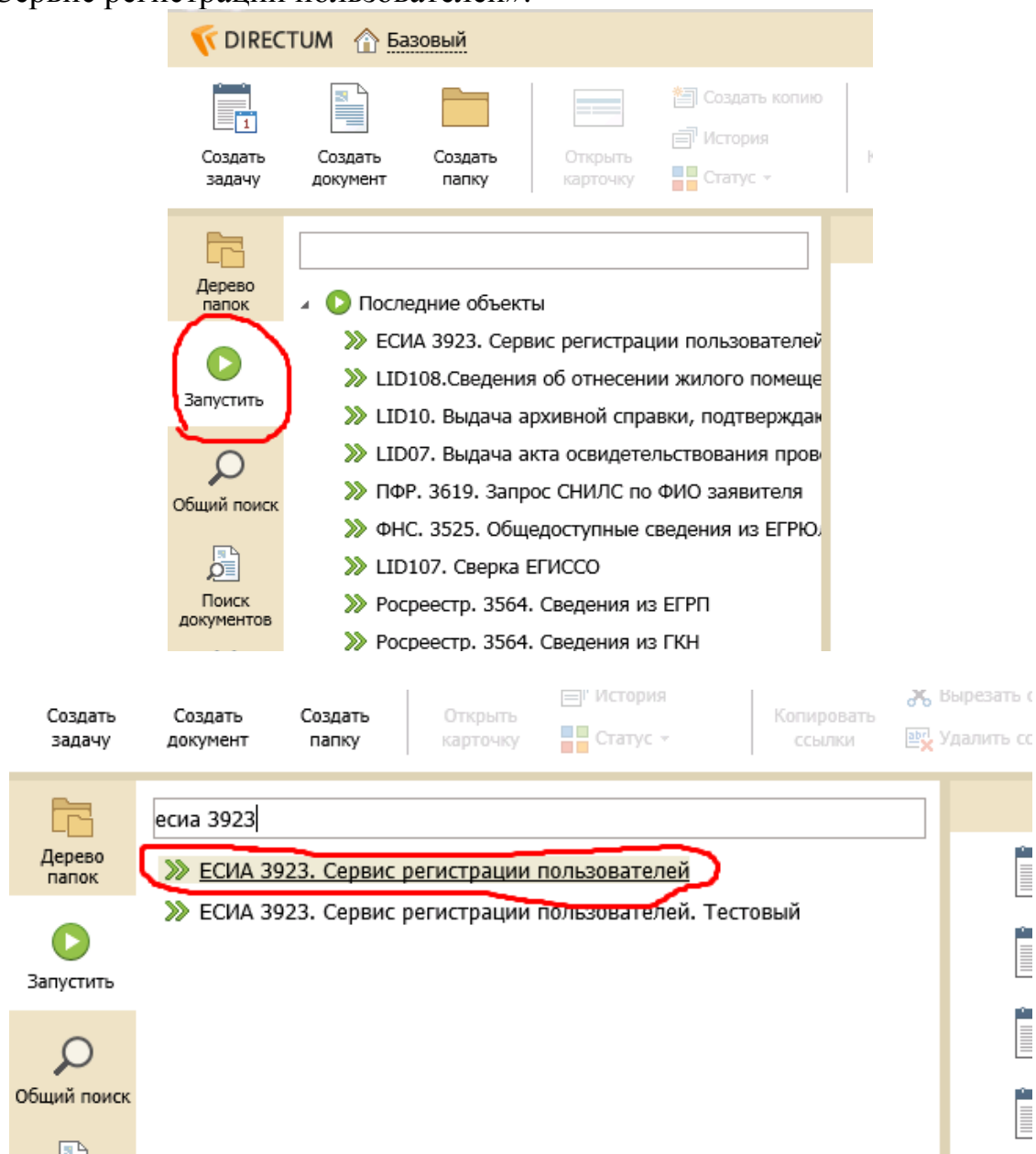


Инструкция по работе с сервисом «ЕСИА 3923.Сервис регистрации пользователей» в государственной информационной системе Омской области «Региональная система межведомственного электронного взаимодействия»

Для начала работы с данным сервисом необходимо запустить браузер, в адресную строку ввести `smev1.omskportal.ru`. Далее выполнить вход в систему DIRECTUM.

После входа в систему необходимо зайти в раздел меню «Запустить», в поисковую строку ввести ЕСИА 3923. В результатах поиска выбрать «ЕСИА 3923.Сервис регистрации пользователей».



Далее необходимо указать требуемые данные инициатора запроса.


Заполнение основных параметров запроса


Укажите данные сотрудника, оформляющего запрос, и тип запроса

Сервис предназначен для работы с учетными записями ЕСИА.

Инициатор запроса:

*Ф.И.О.:

*Серия паспорта: 

*Номер паспорта: 

*ИД Центра регистрации:

*Тип запроса:


☒ Регистрация новой подтвержденной учетной записи пользователя


☐ Восстановление доступа к учетной записи пользователя


☐ Подтверждение учетной записи (личности пользователя)


В поле «ИД Центра регистрации» необходимо ввести ИД без пробелов.


Обратите внимание в конце полей имеются всплывающие подсказки, где указано в каком формате должны быть введены данные.

*Фамилия: 


*Имя: 

Отчество: 

*Пол: 

*Дата рождения: 

Место рождения:

*СНИЛС: 

В сервисе поддерживаются следующие функции работы с учетными записями пользователей в ЕСИА:

- регистрация новой учетной записи пользователя;
- восстановление учетной записи пользователя;
- подтверждение учетной записи пользователя.

1 Регистрация новой учетной записи пользователя

Для регистрации учетной записи необходимо заполнить информацию о заявителе:

Информация о заявителе

Введите информацию о заявителе

* Фамилия:

Иванов

i

* Имя:

Иван

i

Отчество:

Иванович

i

* Пол:

Мужской

* Дата рождения:

12.12.1980

Место рождения:

Омск

* СНИЛС:

123-456-789 00

i

< Назад

Далее >

Готово

Отмена

Формат СНИЛС должен быть указан в виде XXX-XXX-XXX XX. После заполнения полей необходимо нажать «Далее».










Если регистрируется гражданин РФ в поле «Идентификатор организации, выдавшей документ» обязательно прописывается код подразделения в формате xxx-xxx или xxxxxx.

Дата окончания срока действия документа указывается только для паспорта иностранного гражданина, если она прописана в документе.

В случае выбора способа получения пароля «Номер мобильного» обратите внимание на необходимый формат: +7(xxx)xxxxxxx.

Регистрация учетной записи

Введите информацию о документе, удостоверяющем личность заявителя. Выберите способ получения пароля.

* Гражданство:	<input type="text" value="РОССИЯ"/>	
* Тип документа, удостоверяющего личность:	<input type="text" value="Паспорт гражданина РФ"/>	
Серия:	<input type="text" value="1234"/>	
* Номер:	<input type="text" value="123456"/>	
Идентификатор организации, выдавшей документ:	<input type="text" value="550001"/>	
Организация, выдавшая документ:	<input type="text"/>	
* Дата выдачи документа:	<input type="text" value="20.12.2000"/>	
Дата окончания срока действия документа:	<input type="text"/>	
<hr/>		
* Способ получения пароля:	<input type="text" value="Номер мобильного"/>	
E-mail:	<input type="text"/>	
* Моб. телефон:	<input type="text" value="+7(123)4567890"/>	
<hr/>		
* Указать адрес:	<input type="text" value="Нет"/>	
<hr/>		
<div><input data-bbox="683 1317 847 1361" type="button" value=" < Назад "/> <input data-bbox="858 1317 1023 1361" type="button" value=" Далее > "/> <input data-bbox="1034 1317 1198 1361" type="button" value=" Готово "/> <input data-bbox="1209 1317 1374 1361" type="button" value=" Отмена "/></div>		

После нажатия кнопки «Далее» откроется окно для проверки введенных данных. Если все указано верно можно отправлять запрос. По кнопке «Назад» можно вернуться к редактированию данных.

Проверка данных перед отправкой запроса

Проверьте данные, введенные на предыдущих формах

Мастер готов к формированию запроса к сервису регистрации ЕСИА (SID0003923).

Я, Лысак Александр Геннадьевич, номер паспорта 1234 123456, подтверждаю, что пользователь со следующими данными:
ФИО: Иванов Иван Иванович
СНИЛС: 123-456-789 00
Пол: Мужской
Дата рождения: 12.12.1980
Место рождения: Омск
Вид документа, удостоверяющего личность: Паспорт гражданина РФ
Данные документа: 1234 123456, выдан 20.12.2000, код подразделения 550001
Гражданство: RUS
Мобильный телефон: +7(123)4567890
успешно прошел в центре обслуживания 1003315413 процедуру идентификации по данному документу, а также предъявил указанный СНИЛС.
Я подтверждаю подачу заявки на регистрацию его учетной записи в Единой системе идентификации и аутентификации.

Если вы хотите изменить введенные данные, нажмите кнопку "Назад". Для того чтобы отправить запрос с указанными данными нажмите кнопку "Готово".

ПРИМЕЧАНИЕ: Формат данного сервиса требует подписания запроса личной электронной подписью специалиста. После нажатия кнопки "Готово" система предложит выбрать сертификат, которым будет подписан запрос.

< Назад Далее > Готово Отмена

Чтобы отправить запрос необходимо подписать его с помощью электронной подписи. Для этого необходимо перейти по указанной ссылке.

Веб-доступ. Подписание

Формат данного сервиса требует подписания запроса личной электронной подписью специалиста. Для того чтобы подписать запрос перейдите по ссылке указанной ниже. После нажатия на ссылку откроется новое окно браузера, в котором система предложит выбрать сертификат, которым будет подписан запрос. После подписания открывшееся окно закроется и можно будет отправить запрос к сервису, нажав на кнопку "Готово".

<http://smev1.omskportal.ru/WizardSign.ashx?type=signedzip>

< Назад Далее > Готово Отмена

После подписания необходимо нажать кнопку «Готово», запрос будет отправлен.

2 Восстановление доступа к учетной записи пользователя

Для восстановления доступа к учетной записи пользователя в ЕСИА необходимо выбрать соответствующий пункт:

Заполнение основных параметров запроса

Укажите данные сотрудника, оформляющего запрос, и тип запроса

Сервис предназначен для работы с учетными записями ЕСИА.

Инициатор запроса:

* Ф.И.О.: Лысак Александр Геннадьевич

* Серия паспорта: 1234

* Номер паспорта: 123456

* ИД Центра регистрации: 1003315413

* Тип запроса:

- ☐ Регистрация новой подтвержденной учетной записи пользователя
- ☒ Восстановление доступа к учетной записи пользователя
- ☐ Подтверждение учетной записи (личности пользователя)

< Назад Далее > Готово Отмена

Далее необходимо заполнить информацию о заявителе. Формат СНИЛС должен быть указан в виде XXX-XXX-XXX XX.

Информация о заявителе

Введите информацию о заявителе

* Фамилия: Иванов

* Имя: Иван

Отчество: Иванович

* Пол: Мужской

* Дата рождения: 12.12.1980

Место рождения: Омск

* СНИЛС: 123-456-789 00

< Назад Далее > Готово Отмена

Восстановление учетной записи

Введите информацию о документе, удостоверяющем личность заявителя. Выберите способ получения пароля.

* Тип документа, удостоверяющего личность:

Паспорт гражданина РФ

Серия:

1234

* Номер:

123456

Идентификатор организации, выдавшей документ:

550001

Организация, выдавшая документ:

* Дата выдачи документа:

20.12.2000

Дата окончания срока действия документа:

* Способ получения пароля:

Номер мобильного

E-mail:

Моб. телефон:

+7(123)4567890

< Назад

Далее >

Готово

Отмена

После нажатия кнопки «Далее» откроется окно для проверки введенных данных. Если все указано верно можно отправлять запрос. По кнопке «Назад» можно вернуться к редактированию данных.

Проверка данных перед отправкой запроса

Проверьте данные, введенные на предыдущих формах

Мастер готов к формированию запроса к сервису регистрации ЕСИА (SID0003923).

Я, Лысак Александр Геннадьевич, номер паспорта 1234 123456, подтверждаю, что пользователь со следующими данными:
ФИО: Иванов Иван Иванович
СНИЛС: 123-456-789 00
Пол: Мужской
Дата рождения: 12.12.1980
Место рождения: Омск
Вид документа, удостоверяющего личность: Паспорт гражданина РФ
Данные документа: 1234 123456, выдан 20.12.2000, код подразделения 550001
Мобильный телефон: +7(123)4567890
успешно прошел в центре обслуживания 1003315413 процедуру идентификации по данному документу, а также предъявил указанный СНИЛС.
Я подтверждаю подачу заявки на восстановление доступа к его учетной записи в Единой системе идентификации и аутентификации.

Если вы хотите изменить введенные данные, нажмите кнопку "Назад". Для того чтобы отправить запрос с указанными данными нажмите кнопку "Готово".

ПРИМЕЧАНИЕ: Формат данного сервиса требует подписания запроса личной электронной подписью специалиста. После нажатия кнопки "Готово" система предложит выбрать сертификат, которым будет подписан запрос.

< Назад

Далее >

Готово

Отмена

Чтобы отправить запрос необходимо подписать его с помощью электронной подписи. Для этого необходимо перейти по указанной ссылке.

Веб-доступ. Подписание

Формат данного сервиса требует подписания запроса личной электронной подписью специалиста. Для того чтобы подписать запрос перейдите по ссылке указанной ниже. После нажатия на ссылку откроется новое окно браузера, в котором система предложит выбрать сертификат, которым будет подписан запрос. После подписания открывшееся окно закроется и можно будет отправить запрос к сервису, нажав на кнопку "Готово".

<http://smev1.omskportal.ru/WizardSign.ashx?type=signedzip>

< Назад

Далее >

Готово

Отмена

После подписания необходимо нажать кнопку «Готово», запрос будет отправлен.

3 Подтверждение учетной записи пользователя (личности пользователя)

Для подтверждения учетной записи пользователя в ЕСИА необходимо выбрать соответствующий пункт:

Заполнение основных параметров запроса

Укажите данные сотрудника, оформляющего запрос, и тип запроса

Сервис предназначен для работы с учетными записями ЕСИА.

Инициатор запроса:

*Ф.И.О.: Лысак Александр Геннадьевич

*Серия паспорта: 1234

*Номер паспорта: 123456

*ИД Центра регистрации: 1003315413

*Тип запроса:

☐ Регистрация новой подтвержденной учетной записи пользователя

☐ Восстановление доступа к учетной записи пользователя

☒ Подтверждение учетной записи (личности пользователя)

< Назад Далее > Готово Отмена

По нажатию кнопки «Далее» откроется окно, где необходимо ввести ФИО пользователя.

Информация о заявителе

Введите Ф.И.О. заявителя

*Фамилия: Иванов

*Имя: Иван

Отчество: Иванович

< Назад Далее > Готово Отмена

Далее необходимо ввести информацию о документе, удостоверяющем личность заявителя.

Подтверждение учетной записи

Введите информацию о документе, удостоверяющем личность заявителя.

* Тип документа, удостоверяющего личность: Паспорт гражданина РФ

Серия: 1234

* Номер: 123456

E-mail:

Моб. телефон: +7(123)4567890

< Назад Далее > Готово Отмена

После нажатия кнопки «Далее» откроется окно для проверки введенных данных. Если все указано верно можно отправлять запрос. По кнопке «Назад» можно вернуться к редактированию данных.

Проверка данных перед отправкой запроса

Проверьте данные, введенные на предыдущих формах

Мастер готов к формированию запроса к сервису регистрации ЕСИА (SID0003923).

Я, Лысак Александр Геннадьевич, номер паспорта 1234 123456, подтверждаю, что пользователь со следующими данными:
ФИО: Иванов Иван Иванович
Вид документа, удостоверяющего личность: Паспорт гражданина РФ
Серия и номер документа: 1234 123456
успешно прошел в центре обслуживания ГУИТ 1003315413 ОАО 1007292357 КАО 1009361095 процедуру идентификации по данному документу.
Я подтверждаю подачу заявки на подтверждение его учетной записи в Единой системе идентификации и аутентификации.

Если вы хотите изменить введенные данные, нажмите кнопку "Назад". Для того чтобы отправить запрос с указанными данными нажмите кнопку "Готово".

ПРИМЕЧАНИЕ: Формат данного сервиса требует подписания запроса личной электронной подписью специалиста. После нажатия кнопки "Готово" система предложит выбрать сертификат, которым будет подписан запрос.

< Назад Далее > Готово Отмена

Чтобы отправить запрос необходимо подписать его с помощью электронной подписи. Для этого необходимо перейти по указанной ссылке.

Веб-доступ. Подписание

Формат данного сервиса требует подписания запроса личной электронной подписью специалиста. Для того чтобы подписать запрос перейдите по ссылке указанной ниже. После нажатия на ссылку откроется новое окно браузера, в котором система предложит выбрать сертификат, которым будет подписан запрос. После подписания открывшееся окно закроется и можно будет отправить запрос к сервису, нажав на кнопку "Готово".

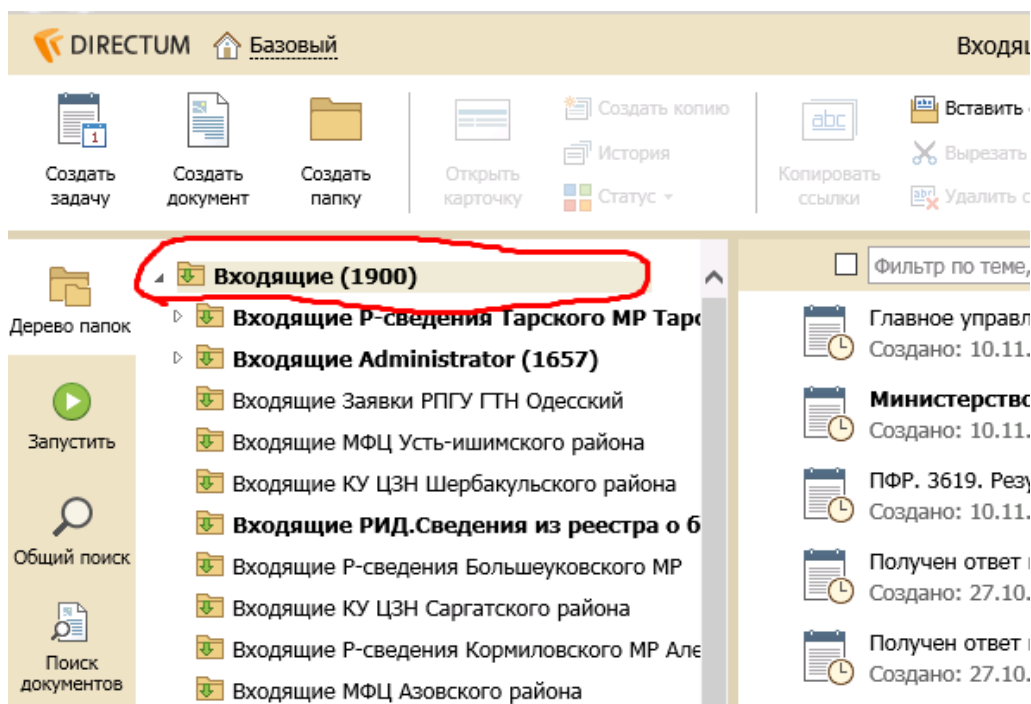
<http://smev1.omskportal.ru/WizardSign.ashx?type=signedzip>

< Назад Далее > **Готово** Отмена

После подписания необходимо нажать кнопку «Готово», запрос будет отправлен.

4 Обработка ответа сервиса на запрос

Ответ на запрос будет находиться в папке «Входящие».



- Главное управление информационных технологий и связи Омской области. LID10. Результат обращения к сервису 'Выдача архивной спр
 Создано: 10.11.2017 16:49:41 Инициатор: Лысак2 Александр Геннадьевич
- Министерство связи и массовых коммуникаций (Минкомсвязь). SID3923. Результат обращения к сервису 'Сервис регистр**
 Создано: 10.11.2017 14:13:29 Инициатор: Лысак2 Александр Геннадьевич
- ПФР. 3619. Результат запроса на получение СНИЛС по ФИО заявителя
 Создано: 10.11.2017 13:39:39 Инициатор: Лысак2 Александр Геннадьевич

Выполнить ▾ | Создать подзадачу | Изменить | Сохранить | Сохранить и закрыть | Копировать ссылку | Статус ▾ | Подписать задание | Отправить задачей | Создать документ

Карточка

Состояние

История

Схема маршрута

Инициатор: Лысак2 Александр Геннадьевич;

Исполнитель: Лысак2 Александр Геннадьевич;

Вид документа, удостоверяющего личность: паспорт гражданина РФ
 Данные документа: 5208 666675, выдан 22.10.2008, код подразделения 550002
 Мобильный телефон: +7(913)9616124
 успешно прошел в центре обслуживания 1003315413 процедуру идентификации по данному документу, а та
 Я подтверждаю подачу заявки на восстановление доступа к его учетной записи в Единой системе иденти

Лысак2 Александр Геннадьевич 06.10.2017 9:34

Отчет по запросу Запрос СМЭВ 'Сервис регистрации ЕСИА' от 06.10.2017 09:34:06
 06.10.2017 09:34:16 Запрос принят в обработку.
 ИД запроса: BBBB09115B1091103962BA8DEE1402F1A0A43811DB1F10DDA25A
 Предупреждение: Указанный моб. телефон будет привязан к пользователю, но вероятно, он не будет подтв
 другого пользователя.
 06.10.2017 09:34:19 Идет проверка данных учетной записи в БГИР.

Лысак2 Александр Геннадьевич 06.10.2017 9:45

Отчет по запросу Запрос СМЭВ 'Сервис регистрации ЕСИА' от 06.10.2017 09:34:06
 06.10.2017 09:45:05 Операция успешно выполнена.

В случае успешного завершения запроса необходимо нажать «Выполнить», в выпадающем списке выбрать «Принять».

Выполнить ▾ | Создать подзадачу | Изменить | Сохранить | Сохранить и закрыть | Копировать | Статус

Повторить запрос
 Отменить запрос
 Направить в техподдержку
Принять

Состояние

История

Схема маршрута

Лысак2 Александр Ге

Лысак2 Александр Ге

Вид документа, удостоверяющего личн
 Данные документа: 5208 666675, выда
 Мобильный телефон: +7(913)9616124
 успешно прошел в центре обслуживани
 Я подтверждаю подачу заявки на восс

Лысак2 Александр Геннадьевич 06.10.2017

Отчет по запросу Запрос СМЭВ 'Сервис
 06.10.2017 09:34:16 Запрос принят в о
 ИД запроса: BBBB09115B1091103962BA
 Предупреждение: Указанный моб. теле
 другого пользователя.
 06.10.2017 09:34:19 Идет проверка да

Лысак2 Александр Геннадьевич 06.10.2017

Если в ответе прописано, что необходимо повторить запрос, нужно выбрать соответствующий пункт меню.

Выполнить ▾

Создать подзадачу

Изменить

Сохранить

Повторить запрос

Отменить запрос

Направить в техподдержку

Принять

Состояние

История

Схема маршрута

Лысак2 Алексан

Лысак2 Алексан

ента, удостоверяющег

данные документа: 5208 666675,

Мобильный телефон: +7(913)961

успешно прошел в центре обслуж

Я подтверждаю подачу заявки на

Лысак2 Александр Геннадьевич 06.1

Отчет по запросу Запрос СМЭВ 'С

06.10.2017 09:34:16 Запрос прин:

ИД запроса: BBBB09115B1091103

Предупреждение: Указанный моб

другого пользователя.

13